


ESPORT ESCOLAR

MEMÒRIA

17.18



Ajuntament de Ripollet

+ ciutat!

1. PRESENTACIÓ	2
2. RESUM DE COMPETICIONS	3
2.1. Futbol Sala	3
a. Lligues regulars	4
b. Taules de participació.....	6
2.2. Bàsquet.....	7
a. Lligues regulars	7
b. Taules de participació	10
2.3. Atletisme.....	11
a. Cros	11
b. Pista	12
2.4. Tennis Taula.....	14
2.5. Natació.....	16
2.6. Patinatge	18
2.7. Tennis	20
3. RESUM DE PARTICIPACIÓ.....	22
3.1. Participació total a l'Esport Extra Escolar.....	22
3.2. Participació total per esport.....	22
3.3. Nens que han participat a l'Esport Extra Escolar	23
4. REPRESENTANTS LOCALS A ALTRES FASES	24
5. RECOMPTE DE LA PARTICIPACIÓ	26

1. PRESENTACIÓ

Benvolguts i benvolgudes,

Ens complau presentar-vos, un any més, la memòria de l'esport escolar, un document que recull les dades de participació dels nens, nenes i joves de tots els centres educatius del municipi durant la temporada 2017/18.

Com cada any, l'oferta esportiva ha estat àmplia i s'ha posat l'accent en l'esperit formatiu. El Patronat Municipal d'Esports continua amb la seva filosofia de no premiar la classificació final dels esportistes i promoure els valors de participació pel lleure, la formació i el foment dels hàbits saludables.

Volem destacar i agrair la bona feina i generositat de tots els monitors/es i coordinadors/es de les escoles que han dedicat tantes hores i tanta passió a l'esport escolar. També volem agrair a la resta de col·laboradors/es de l'esport escolar; àrbitres, pares i mares, membres de les AMPAS, mestres i professors/es dels centres educatius, i molt especialment als nens i nenes que hi han participat.

Gràcies a tots i a totes, que tingueu una bona festa de Cloenda de l'esport escolar, un bon estiu i us esperem a tots el curs vinent.

Ramiro Moldes Custodio



Regidor d'esports i President delegat del PAME

Juny de 2018

2. RESUM DE LES COMPETICIONS

2.1. FUTBOL SALA

El model d'esport escolar local vol restar importància als resultats i apostar per una competició més lúdica i formativa i, per tant, des del Patronat Municipal d'Esports hem tornat a no realitzar classificacions a les categories pre – benjamí, benjamí i aleví.

Categoria P5

En la categoria P5 s'han jugat tres lligues amb la participació de tres equips de les escoles de Ripollet:

- Clavé.
- San Juan.
- Pinetons.

Categoria Prebenjamí

En la categoria Prebenjamí s'han jugat dues lligues amb la participació de set equips de les escoles de Ripollet i un equip de Badia del Vallès:

- Clavé.
- Escursell.
- Ginesta (amb dos equips "A" i "B")
- Tatché
- Pinetons (amb dos equips "A" i "B")
- Badia

Categoria Benjamí

En la categoria Benjamí s'ha jugat una lliga entre nou equips de les escoles de Ripollet i un equip de Badia del Vallès:

- Clavé (amb dos equips "A" i "B")
- Escursell (amb dos equips "A" i "B")
- San Juan
- Tatché
- Pinetons (amb dos equips "A" i "B")
- Ginesta
- Badia

Categoria Aleví

En la categoria Aleví s'ha jugat una lliga amb la participació de deu equips de les escoles de Ripollet i un equip de Badia del Vallès:

- Clavé (amb dos equips "A" i "B")
- Escursell
- San Juan
- Tatché
- Pinetons (amb dos equips "A" i "B")
- Ginesta (amb dos equips "A" i "B")
- Badia
- Tiana

a. CLASSIFICACIONS LLIGUES REGULARS

Categoria infantil.

Ordre	NOM D'EQUIP	Partits Jugats	Partits Guanyats	Partits Empatats	Partits Perduts	Joc Net	PUNTS
1 er	INS BANUS "B"	22	17	1	4	46	103
2 on	RAMON FUSTER	22	17	1	4	41	98
3 er	INS BANUS "A"	22	14	1	7	46	97
4 rt	INS CAN MAS "A"	20	14	3	3	41	92
5 è	INS F.MONTSENY	19	13	1	5	41	87
6 è	LL. COMPANYS B	22	9	2	11	41	83
7 è	INS CAN MAS "B"	18	12	2	4	36	80
8 è	INS MIMÓ	20	7	0	13	37	71
9 è	FORAT DEL VENT	22	2	0	20	44	70
10 è	LL. COMPANYS A	19	5	1	13	39	69
11 è	ESCOLA CLAVÉ	20	2	0	18	41	65
12 è	INS BADIA	19	3	0	16	34	59

Categoria cadet

Ordre	NOM D'EQUIP	Partits Jugats	Partits Guanyats	Partits Empatats	Partits Perduts	Joc Net	PUNTS
1 er	AAVV TIANA "A"	20	19	0	1	43	101
2 on	INS BANUS "B"	20	17	1	2	37	92
3 er	AAVV TIANA "B"	20	15	0	5	38	88
4 rt	INS BANUS "A"	18	8	2	8	36	72
5 è	E.MONTSERRAT	18	7	1	10	37	70
6 è	F.DEL VENT A	19	6	4	9	34	69
7 è	INS GROGS "B"	19	0	5	14	36	60
8 è	F.DEL VENT B	16	4	5	7	30	59
9 è	LL.COMPANYS	15	5	2	8	31	58
10 è	PENYA BARÇA	16	6	2	8	25	55
11 è	INS MIMÓ	14	1	2	11	22	40
12 è	INS BANUS FEM.	9	2	0	7	17	30

Categoria juvenil 1a lliga

Ordre	NOM D'EQUIP	Partits Jugats	Partits Guanyats	Partits Empatats	Partits Perduts	Joc Net	PUNTS
1 er	CLAVE "A"	13	10	3	0	0	36
2 on	E.INDUSTRIAL B	13	11	1	1	-1	35
3 er	CE LLORENÇA A	13	10	1	2	0	34
4 rt	S. FAMILIA "B"	13	9	2	2	0	33
5 è	S. QUIRZE "A"	13	8	2	3	0	31
6 è	PAU VILA "A"	13	8	1	4	0	30
7 è	SAB. GADEX A	13	6	1	6	-1	25
8 è	IES VALLÈS "A"	13	5	1	7	0	24
9 è	E. INDUSTRIAL A	13	5	0	8	-1	22
10 è	CLAVE "B"	13	4	1	8	-1	19
11 è	LES TERMES "A"	13	3	0	10	0	19
12 è	S. FAMILIA "A"	13	2	0	11	0	17
13 è	PAU VILA "B"	13	2	0	11	0	17
14 è	SALES. SAB.A	13	1	1	11	0	16

Categoria juvenil 2a lliga GRUP A

Ordre	NOM D'EQUIP	Partits Jugats	Partits Guanyats	Partits Empatats	Partits Perduts	Joc Net	PUNTS
1 er	CLAVE "A"	7	5	1	1	1	19
2 on	S. FAMILIA "B"	7	5	1	1	0	18
3 er	CE LLORENÇA A	7	4	1	2	1	17
4 rt	PAU VILA "A"	7	4	0	3	0	15
5 è	E.INDUSTRIAL B	7	3	1	3	-1	13
6 è	S. QUIRZE "A"	7	2	2	3	0	13
7 è	SAP. GADEX "A"	7	1	1	5	0	10
8 è	IES VALLÈS "A"	7	0	1	6	0	8

Categoria juvenil 2a lliga GRUP B

Ordre	NOM D'EQUIP	Partits Jugats	Partits Guanyats	Partits Empatats	Partits Perduts	Joc Net	PUNTS
1 er	E. INDUSTRIAL A	6	4	1	1	0	15
2 on	CLAVE "B"	6	4	1	1	0	15
3 er	LES TERMES A	6	4	0	2	0	14
4 rt	S.FAMILIA "A"	6	3	0	3	0	12
5 è	PANDORA "A"	6	3	0	3	0	12
6 è	S. SABADELL A	6	2	0	4	0	10
7 è	PAU VILA "B"	6	0	0	6	0	6

b. TAULES DE PARTICIPACIÓ DE FUTBOL SALA*Participació per escola i categoria*

	P-5	Pre-benjamins	Benjamins	Alevins	Infantil	Cadets	Juvenils	TOTAL
Escola ANSELM CLAVÉ	13	10	24	18	12	0	18	95
Escola ENRIC TATCHÉ	5	9	11	13	0	0	0	38
Escola ESCURSELL	0	13	19	12	0	0	0	44
Escola TIANA	0	0	8	2	0	0	0	10
Escola GINESTA	3	18	10	18	1	0	0	50
Escola PINETONS	12	21	17	25	0	0	0	75
Escola SAN JUAN	8	0	9	9	0	0	0	26
INS LLUIS COMPANYS	0	0	0	0	19	9	0	28
AAVV TIANA	0	0	0	0	1	18	1	20
INS CAN MAS	0	0	0	0	27	1	0	28
BADIA	0	15	10	12	0	0	0	37
TOTAL	41	86	108	109	60	28	19	451

Participació per equips

	P-5	Pre-benjamins	Benjamins	Alevins	Infantil	Cadets	Juvenils	TOTAL
Escola ANSELM CLAVÉ	1	1	2	2	1	0	2	9
Escola ENRIC TATCHÉ	0	1	1	1	0	0	0	3
Escola ESCURSELL	0	1	2	1	0	0	0	4
Escola TIANA	0	0	0	1	0	0	0	1
Escola GINESTA	0	2	1	2	0	0	0	5
Escola PINETONS	1	2	2	2	0	0	0	7
Escola SAN JUAN	1	0	1	1	0	0	0	3
INS LLUIS COMPANYS	0	0	0	0	2	1	0	3
AAVV TIANA	0	0	0	1	0	2	0	2
INS CAN MAS	0	0	0	0	2	0	0	2
BADIA	0	1	1	1	0	0	0	3
TOTAL	3	8	10	12	5	3	2	42

El futbol sala ha comptat durant la present temporada amb un total de 451 participants distribuïts en 42 equips de les diferents escoles.

2.2. BÀSQUET

Categoria Prebenjamí

En la categoria Prebenjamí s'ha jugat una lliga amb la participació de 3 equips de les escoles de Ripollet. No s'ha realitzat classificació, seguint les directrius del model d'esport escolar:

- Sant Gabriel
- Gassó
- Escursell

A les categories benjamí i aleví els equips de Ripollet han participat en lligues organitzades pel Consell Esportiu del Vallès Occidental Sud.

a. LLIGUES REGULARS DE BÀSQUET

Categoria benjamí 1a lliga

Ordre	NOM D'EQUIP	Partits Guanyats	Partits Empatats	Partits Perduts	Punts Valors	PUNTS
1	RAMÓN FUSTER	5	0	1	17	33
2	GASSÓ	3	0	3	18	30
3	TATCHE	3	0	3	17	29
4	ESCURSELL	1	0	5	15	23

Categoria benjamí 2a lliga

Ordre	NOM D'EQUIP	Partits Guanyats	Partits Empatats	Partits Perduts	Punts Valors	PUNTS
1	RAMÓN FUSTER	6	0	0	15	33
2	GASSÓ	1	2	3	16	26
3	TATCHE	1	2	2	13	22
4	ESCURSELL	0	2	3	13	20

Categoria aleví

Ordre	NOM D'EQUIP	Partits Guanyats	Partits Empatats	Partits Perduts	Punts Valors	PUNTS
1	GASSÓ "A"	10	5	0	41	81
2	GASSÓ FEM.	7	7	2	39	76
3	RAMÓN FUSTER "F"	7	4	4	43	76
4	GASSÓ "B"	9	4	2	37	74
5	S. MARTÍ	9	3	3	32	68
6	RAMÓN FUSTER "M"	6	2	5	37	64
7	PINETONS "B"	1	2	12	38	62
8	PINETONS "A"	1	2	12	40	59
9	ESCURSELL	1	0	15	40	58

Categoria infantil masculí 1a lliga

Ordre	NOM D'EQUIP	Partits Jugats	Partits Guanyats	Partits Perduts	Punts Valors	PUNTS
1 er	GASSO	10	10	0	30	60
2 on	CREU ALTA	10	6	3	30	52
3 er	MARE DE DÉU	10	5	4	30	50
4 rt	CULTURA PRACTICA	10	5	5	29	49
5 è	SALESIANS	10	2	8	30	44
6 è	CAVALL BERNAT	10	1	9	25	37

Categoria infantil masculí 2a lliga

Ordre	NOM D'EQUIP	Partits Jugats	Partits Guanyats	Partits Perduts	Punts Valors	PUNTS
1 er	GASSO	10	10	0	28	58
2 on	SALESIANS	10	8	2	30	56
3 er	VEDRUNA	10	5	5	30	50
4 rt	TORRE PALAU	10	4	6	30	48
5 è	CREU ALTA	10	2	8	30	44
6 è	MARE DE DÉU	10	1	9	30	42

Categoria infantil femení

Ordre	NOM D'EQUIP	Partits Guanyats	Partits Empatats	Partits Perduts	Punts Valors	PUNTS
1 r	MARE DE DÉU	16	0	6	66	120
2n	SOCIAL	14	1	7	62	113
3 r	GASSO	15	1	5	61	113
4 t	INS TERRASSA	12	0	8	60	108
5è	MONTSERRAT ROIG	13	0	9	59	107
6è	CREU ALTA	11	1	9	63	107
7è	R. FUSTER	9	1	10	59	97
8è	TORRE PALAU	9	0	11	59	97
9è	CF SALESIANS	8	1	10	57	93
10è	AEE C. JOFRESA	4	0	18	62	92
11è	SANT JORDI	7	0	14	56	91
12è	COL·LEGI LA VALL	3	1	14	54	78

Categoria cadet i juvenil masculí 1a lliga grup A

Ordre	NOM D'EQUIP	Partits Jugats	Partits Guanyats	Partits Perduts	Punts Valors	PUNTS
1 er	GASSO "A"	10	10	0	29	59
2 on	VEDRUNA	10	8	2	30	56
3 er	TORRE PALAU	10	6	4	30	52
4 rt	MARE DE DÉU	10	4	6	29	47
5 è	LA LLAGOSTA	10	1	9	30	42
6 è	ANDI DOWN	10	1	9	30	42

Categoria cadet i juvenil masculí 1a lliga grup B

Ordre	NOM D'EQUIP	Partits Jugats	Partits Guanyats	Partits Perduts	Punts Valors	PUNTS
1 er	MARE DE DÉU	10	10	0	30	60
2 on	VEDRUNA	10	8	2	30	56
3 er	CREU ALTA	10	6	4	30	52
4 rt	GASSO "B"	10	4	6	30	48
5 è	TORRE PALAU	10	2	8	30	44
6 è	CLUB PINGÜI	10	0	10	30	40

Categoria cadet i juvenil masculí 2a lliga grup de Primera

Ordre	NOM D'EQUIP	Partits Jugats	Partits Guanyats	Partits Perduts	Punts Valors	PUNTS
1 er	MARE DE DÉU JM	10	10	0	30	60
2 on	GASSO "A"	10	8	2	28	54
3 er	VEDRUNA "A"	10	3	7	30	46
4 rt	VEDRUNA "B"	9	4	5	27	44
5 è	TORRE PALAU JM	10	2	8	30	44
6 è	CREU ALTA	9	2	7	27	40

Categoria cadet i juvenil masculí 2a lliga grup de Segona

Ordre	NOM D'EQUIP	Partits Jugats	Partits Guanyats	Partits Perduts	Punts Valors	PUNTS
1 er	TORRE PALAU	9	7	1	24	48
2 on	MARE DE DÉU	9	5	4	24	43
3 er	GASSO "B"	8	5	3	24	42
4 rt	CLUB PINGÜI	8	2	4	24	38
5 è	ANDI DOWN	9	0	7	23	34
6 è	LA LLAGOSTA	5	2	2	15	25

Categoria cadet i juvenil femení

Ordre	NOM D'EQUIP	Partits Jugats	Partits Guanyats	Partits Perduts	Punts Valors	PUNTS
1	VEDRUNA	16	15	1	48	94
2	ESCOLA CINGLE	16	14	2	48	92
3	SOCIAL	16	12	4	48	88
4	MARE DE DÉU	16	10	6	48	84
5	ESCOLA PIA	16	7	9	48	78
6	AEE C. JOFRESA	16	5	11	48	74
7	GASSO	16	5	11	45	71
8	SAGRADA FAMILIA	16	1	15	42	60
9	MONTSERRAT ROIG	16	3	13	39	59

b. TAULES DE PARTICIPACIÓ

Participació per escola i categoria

	P-5	Pre-benjamins	Benjamins	Alevins	Infantil	Cadets	Juvenils	TOTAL
Escola GASSÓ i VIDAL	10	2	16	31	24	34	4	121
Escola ENRIC TATCHÉ	0	1	11	0	0	0	0	12
Escola ESCURSELL	0	10	9	10	0	0	0	29
Escola PINETONS	0	0	0	18	0	0	0	18
Escola SANT GABRIEL	0	8	0	0	0	0	0	8
TOTAL	10	21	36	59	24	34	4	188

Participació per equips

	P-5	Pre-benjamins	Benjamins	Alevins	Infantil	Cadets	Juvenils	TOTAL
Escola GASSÓ i VIDAL	0	1	1	3	2	3	1	11
Escola ENRIC TATCHÉ	0	0	1	0	0	0	0	1
Escola ESCURSELL	0	1	1	1	0	0	0	3
Escola PINETONS	0	0	0	2	0	0	0	2
Escola SANT GABRIEL	0	1	0	0	0	0	0	1
TOTAL	0	3	3	6	2	3	1	18

El bàsquet ha comptat durant la present temporada amb un total de 188 participants distribuïts en 18 equips de les diferents escoles.

2.3. ATLETISME

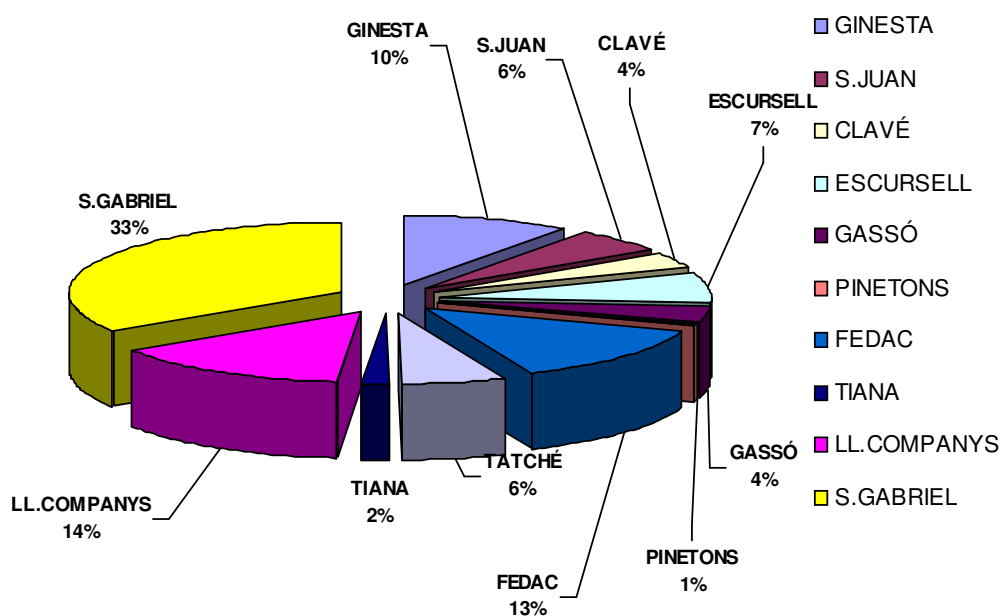
a. ATLETISME CROS

CROS ESCOLAR LOCAL

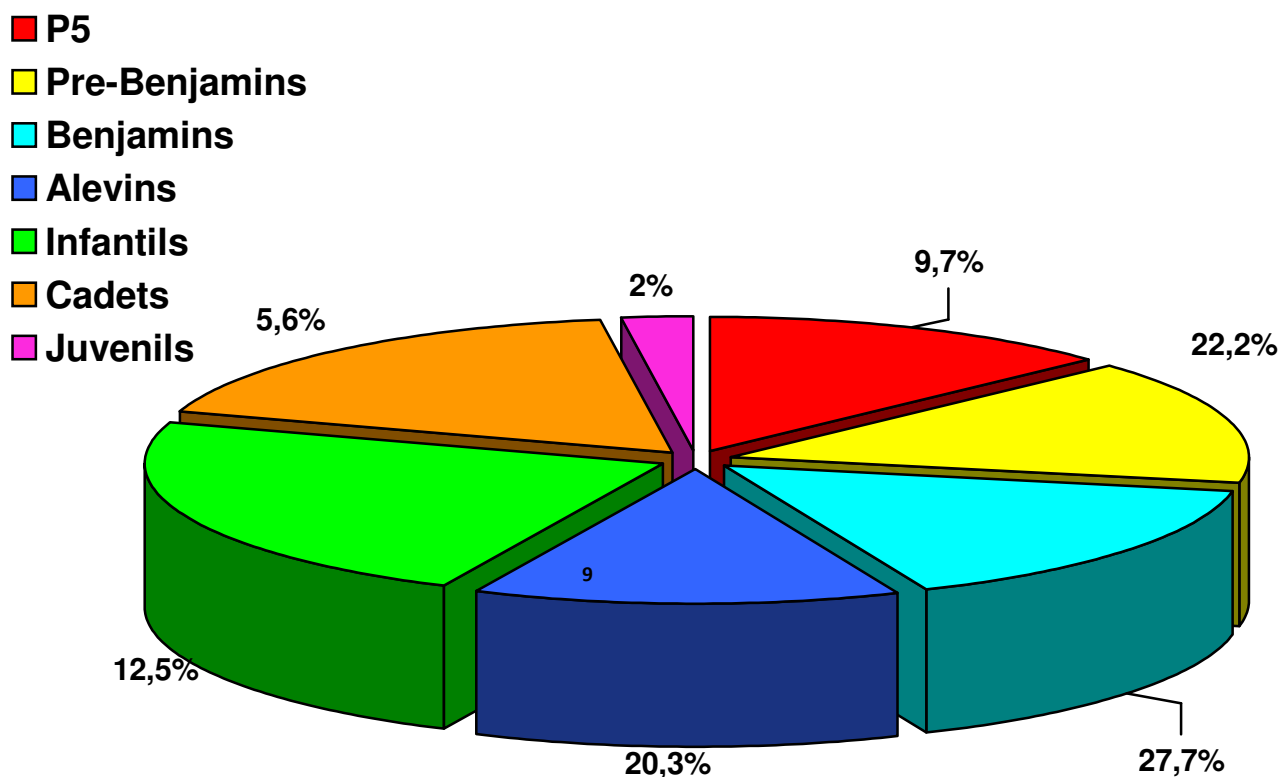
PARTICIPACIÓ PER CATEGORIA I ENTITAT

	P5 M.F.	PB.M	PB.F	B.M.	B.F.	A.M.	A.F.	I.M.	I.F.	C.M.	C.F.	J. M.	J. F.	TOTAL
ANY DE NAIXEMENT	12	10-11	10-11	08-09	08-09	06-07	06-07	04-05	04-05	02-03	02-03	00-01	00-01	
GINESTA	4	14	7	17	6	6	5	0	0	0	0	0	0	59
SAN JUAN	1	6	1	5	4	4	12	0	0	0	0	0	0	33
CLAVÉ	1	4	5	5	2	2	2	1	0	0	0	0	0	22
ESCURSELL	9	5	5	9	4	1	6	0	1	0	0	0	0	40
GASSÓ	0	5	5	1	6	2	2	0	0	0	0	0	0	21
PINETONS	1	2	0	0	0	0	1	0	0	0	0	0	0	4
FEDAC	0	0	0	2	5	6	0	12	23	7	23	0	0	78
TATCHÉ	1	12	7	7	5	1	4	0	0	0	0	0	0	37
TIANA	0	1	3	1	1	2	1	0	0	0	0	0	0	9
LL.COMPANYS	0	0	0	0	0	0	0	27	27	6	11	6	9	86
SANT GABRIEL	10	9	7	10	11	17	12	12	46	23	45	0	0	202
TOTAL	27	58	40	57	44	41	45	52	97	36	79	6	9	591

PARTICIPACIÓ TOTAL PER ENTITAT



PARTICIPACIÓ TOTAL PER CATEGORIA



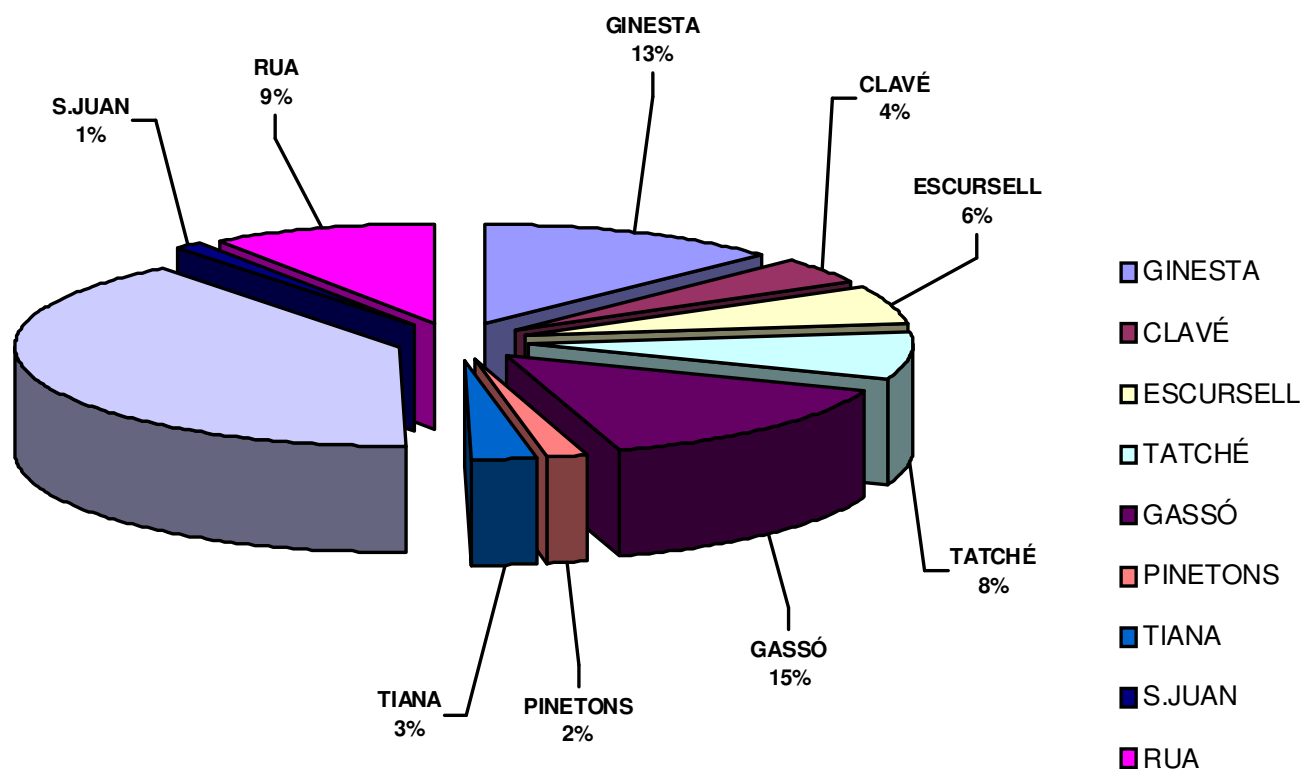
b. ATLETISME PISTA

LOCAL D'ATLETISME EN PISTA

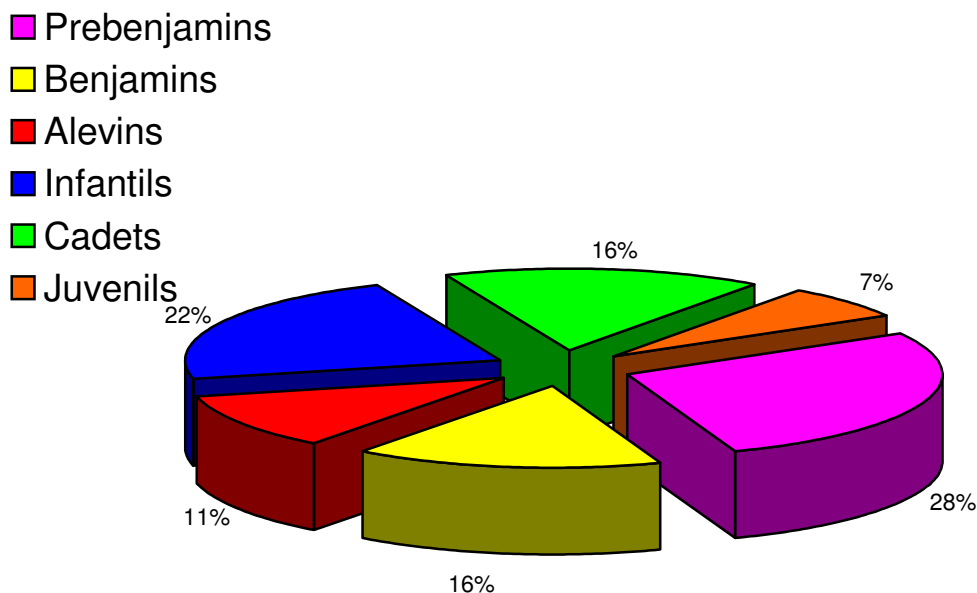
COMPARATIVA DE LA PARTICIPACIÓ TOTAL PER ENTITAT

	PB.M.	PB.F.	B.M.	B.F.	A.M.	A.F.	I.M.	I.F.	C.M.	C.F.	J.M.F.	TOTAL
GINESTA	13	17	4	4	3	3	0	0	0	0	0	44
CLAVÉ	5	4	2	3	0	0	0	0	0	0	0	14
ESCURSELL	3	5	8	4	1	0	0	0	0	0	0	21
TATCHÉ	11	5	4	6	0	0	0	0	0	0	0	26
GASSÓ	4	8	6	5	6	7	2	0	11	0	1	50
PINETONS	2	1	1	0	2	0	0	0	0	0	0	6
TIANA	1	3	0	0	3	2	0	0	0	0	0	9
LL. COMPANYS	0	0	0	0	0	0	34	35	24	21	22	136
SAN JUAN	1	1	2	0	0	0	0	0	0	0	0	4
RUA	4	7	4	1	6	5	5	0	0	0	0	32
TOTAL	44	51	31	23	21	17	41	35	35	21	23	342

PARTICIPACIÓ TOTAL PER ENTITAT



PARTICIPACIÓ TOTAL PER CATEGORIA



Els dos actes que s'han organitzat són les trobades locals de cros (28 de gener de 2018) i d'atletisme pista (24 de febrer de 2018). Els participants es distribueixen de la següent manera:

- 591 a la Trobada Local de Cros.
- 342 a la Trobada Local d'Atletisme Pista.

El PAME ha organitzat aquests actes amb la col·laboració del club local; Ripollet Unió Atlètica.

2.4. TENNIS TAULA

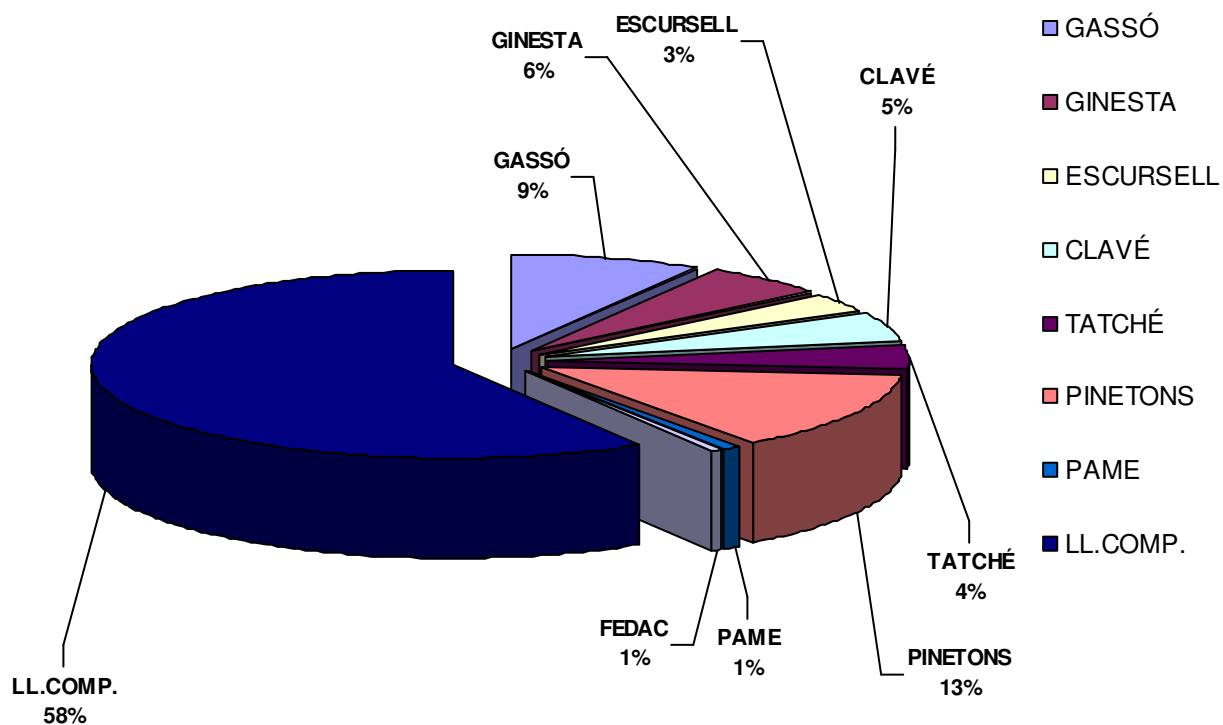
COMPARATIVA DE LA PARTICIPACIÓ TOTAL PER ENTITAT

	B.M.	B.F.	A.M.	A.F.	I.M	I.F.	C.M.	C.F	J.M	J.F	TOTAL
ESCOLA GASSÓ	3	0	4	5	0	0	0	0	0	0	12
ESCOLA GINESTA	4	0	4	0	0	0	0	0	0	0	8
ESCOLA ESCURSELL	4	0	0	0	0	0	0	0	0	0	4
ESCOLA CLAVÉ	3	0	4	0	0	0	0	0	0	0	7
ESCOLA TATCHÉ	2	1	2	1	0	0	0	0	0	0	6
ESCOLA PINETONS	6	0	12	1	0	0	0	0	0	0	19
PAME	0	0	0	0	1	0	0	0	0	0	1
FEDAC	0	0	0	0	0	1	0	0	0	0	1
INS LLUIS COMPANYS	0	0	0	0	28	15	15	13	5	6	82
TOTAL	22	1	26	7	29	16	15	13	5	6	140

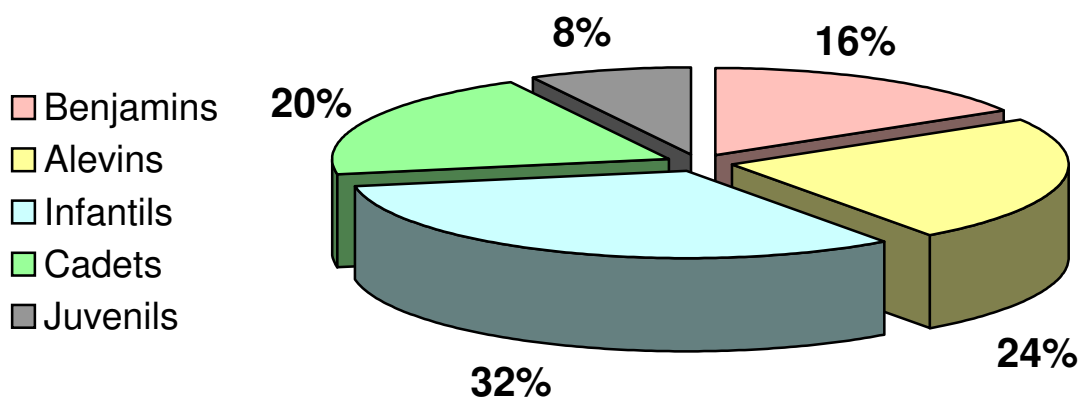
El tennis taula ha comptat amb 140 participants. La Trobada Local local es va disputar el dia 17 de març de 2018, organitzada pel PAME i amb la col·laboració del club local; Club Tennis Taula Ripollet.

A més, un total d'11 nens i nenes de les escoles i instituts de Ripollet han realitzat entrenaments setmanals a les instal·lacions del PAME gràcies a la col·laboració del Club Tennis Taula Ripollet.

PARTICIPACIÓ TOTAL PER ENTITAT



PARTICIPACIÓ TOTAL PER CATEGORIA

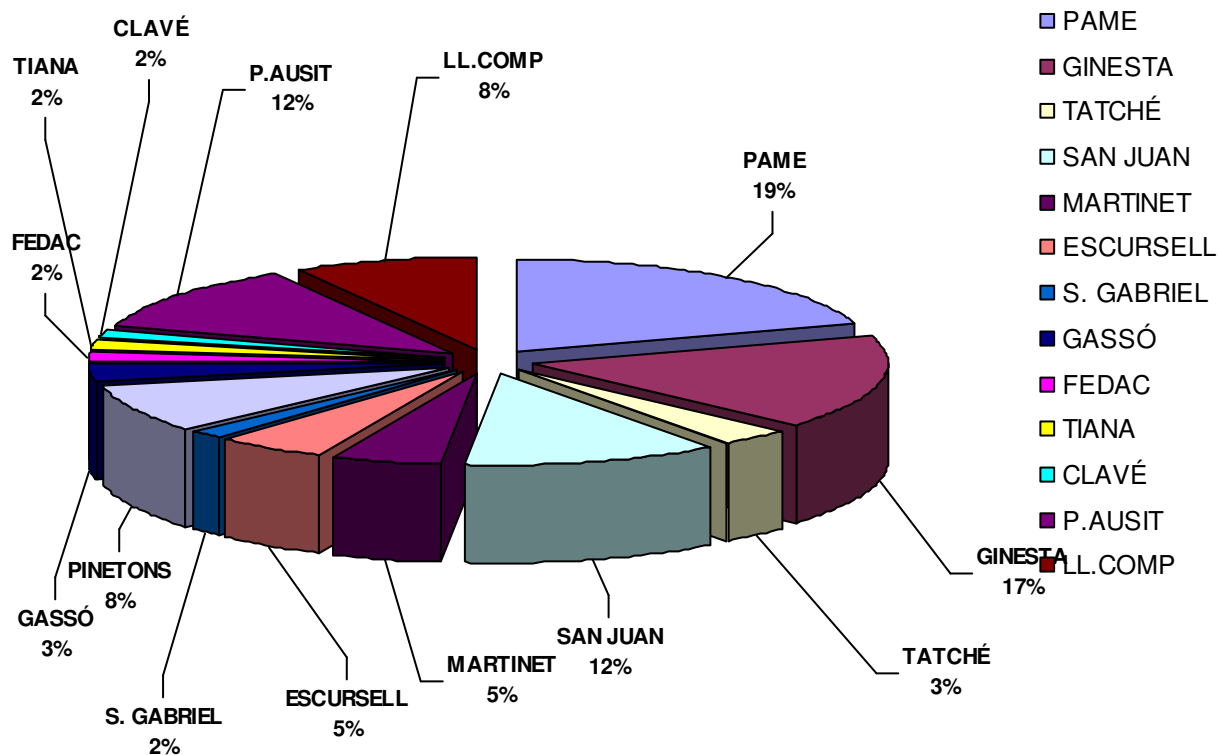


2.5. NATACIÓ

COMPARATIVA DE LA PARTICIPACIÓ TOTAL PER ENTITAT

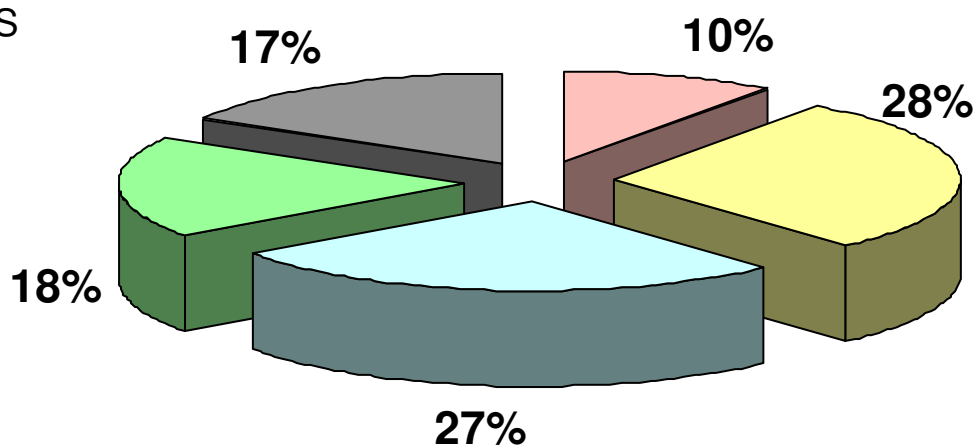
	PBM	PBF	B.M.	B.F.	A.M.	A.F.	I.M.	I.F.	C.M.	C.F.	TOTAL
P.A.M.E	0	1	0	1	2	0	3	1	1	3	12
ESCOLA GINESTA	2	1	3	1	3	0	0	0	0	0	10
ESCOLA TATCHÉ	0	0	0	1	0	1	0	0	0	0	2
ESCOLA SAN JUAN	2	0	0	4	1	0	0	0	0	0	7
ESCOLA MARTINET	0	0	1	1	0	0	0	1	0	0	3
ESCOLA ESCURSELL	0	0	0	1	0	2	0	0	0	0	3
ESCOLA S. GABRIEL	0	0	0	0	0	1	0	0	0	0	1
ESCOLA PINETONS	0	0	1	1	3	0	0	0	0	0	5
ESCOLA GASSÓ	0	0	0	0	1	1	0	0	0	0	2
ESCOLA FEDAC	0	0	0	0	0	1	0	0	0	0	1
ESCOLA TIANA	0	0	0	1	0	0	0	0	0	0	1
ESCOLA CLAVÉ	0	0	1	0	0	0	0	0	0	0	1
INS PALAU AUSIT	0	0	0	0	0	0	1	4	1	1	7
INS LL.COMPANYS	0	0	0	0	0	0	0	1	3	1	5
TOTAL	4	2	6	11	10	6	4	7	5	5	60

PARTICIPACIÓ TOTAL PER ENTITAT



PARTICIPACIÓ TOTAL PER CATEGORIA

- PRE-BENJAMINS
- BENJAMINS
- ALEVINS
- INFANTILS
- CADETS



La competició de Natació es va celebrar el 16 de desembre de 2017 i va comptar amb la participació de 60 escolars que, posteriorment van disputar les diferents jornades comarcals.

2.6. PATINATGE

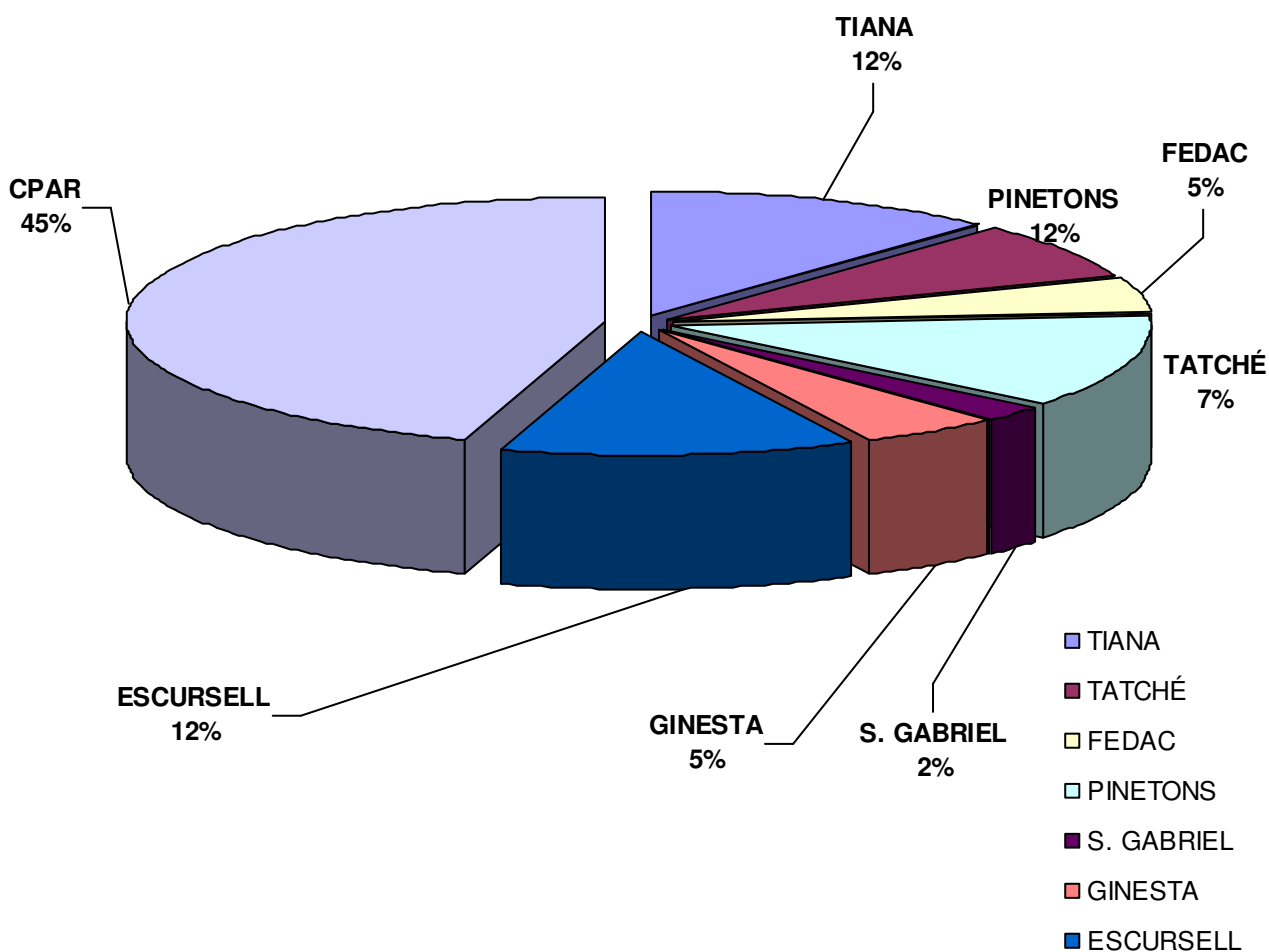
COMPARATIVA DE LA PARTICIPACIÓ TOTAL PER ENTITAT

	P5 F	PBM	PBF	BF	AF	PI	TOTAL
ESCOLA TIANA	0	0	0	5	0	0	5
ESCOLA TATCHÉ	1	0	1	1	0	0	3
ESCOLA FEDAC	0	0	1	1	0	0	2
ESCOLA PINETONS	3	0	0	0	2	0	5
ESCOLA SANT GABRIEL	0	0	0	1	0	0	1
ESCOLA GINESTA	0	0	2	0	0	0	2
ESCOLA ESCURSELL	0	1	0	4	0	0	5
CPA RIPOLLET	0	0	0	0	0	19	19
TOTAL	4	1	4	12	2	19	42

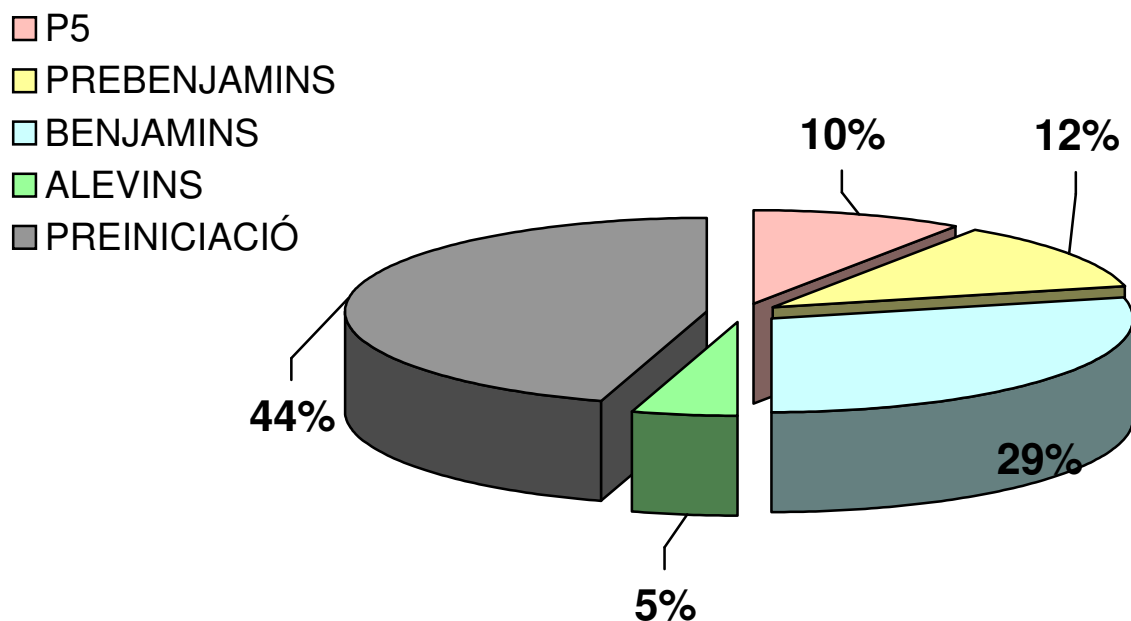
Un total de 42 patinadors i patinadores de Ripollet van participar a la trobada local de Patinatge artístic escolar que es va celebrar el 10 de març de 2018 i que va organitzar el PAME amb la col·laboració del Club Patinatge Artístic Ripollet.

A més, un total de 70 patinadors i patinadores han participat als entrenaments setmanals de patinatge artístic a les instal·lacions municipals gràcies a la col·laboració del Club Patinatge

PARTICIPACIÓ TOTAL PER ENTITAT



PARTICIPACIÓ TOTAL PER CATEGORIA

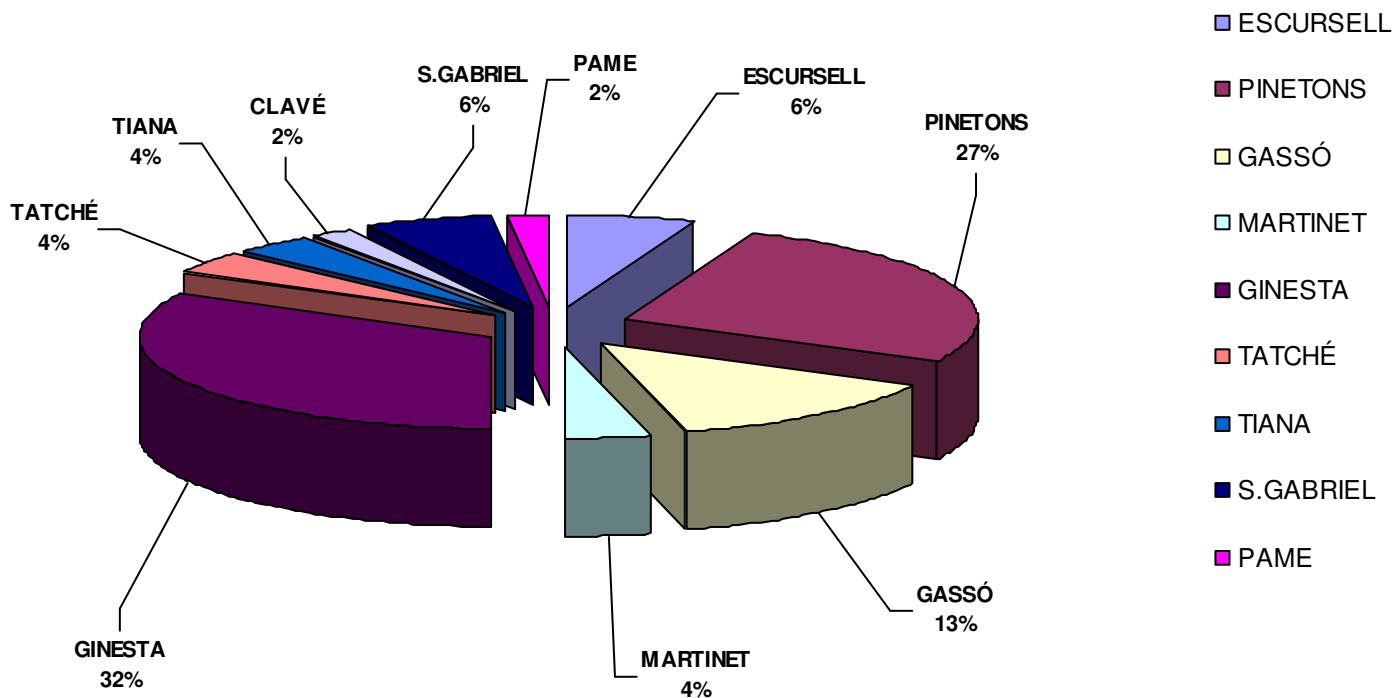


2.7. TENNIS

COMPARATIVA DE LA PARTICIPACIÓ TOTAL PER ENTITAT

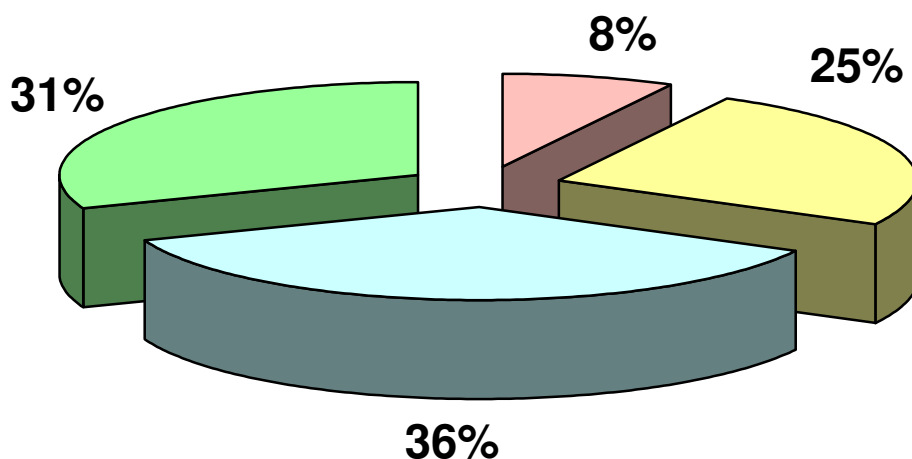
	P-5M	P-5F	PBM	PBF	BM	BF	AM	AF	IM	IF	CM	TOTAL
ESCOLA ESCURSELL	0	0	0	0	0	1	1	1	0	0	0	3
ESCOLA PINETONS	1	0	8	0	1	2	0	2	0	0	0	14
ESCOLA GASSÓ	1	0	0	0	2	0	0	4	0	0	0	7
ESCOLA MARTINET	1	0	1	0	0	0	0	0	0	0	0	2
ESCOLA GINESTA	0	0	2	0	7	2	5	1	0	0	0	17
ESCOLA TATCHÉ	0	0	0	1	0	1	0	0	0	0	0	2
ESCOLA TIANA	0	0	1	0	0	0	1	0	0	0	0	2
ESCOLA CLAVÉ	0	1	0	0	0	0	0	0	0	0	0	1
ESCOLA SANT GABRIEL	0	0	0	0	1	1	1	0	0	0	0	3
PAME	0	0	0	0	1	0	0	0	0	0	0	1
TOTAL	3	1	12	1	12	7	8	8	0	0	0	52

PARTICIPACIÓ TOTAL PER ENTITAT



PARTICIPACIÓ TOTAL PER CATEGORIA

- P5
- PREBENJAMINS
- BENJAMINS
- ALEVINS



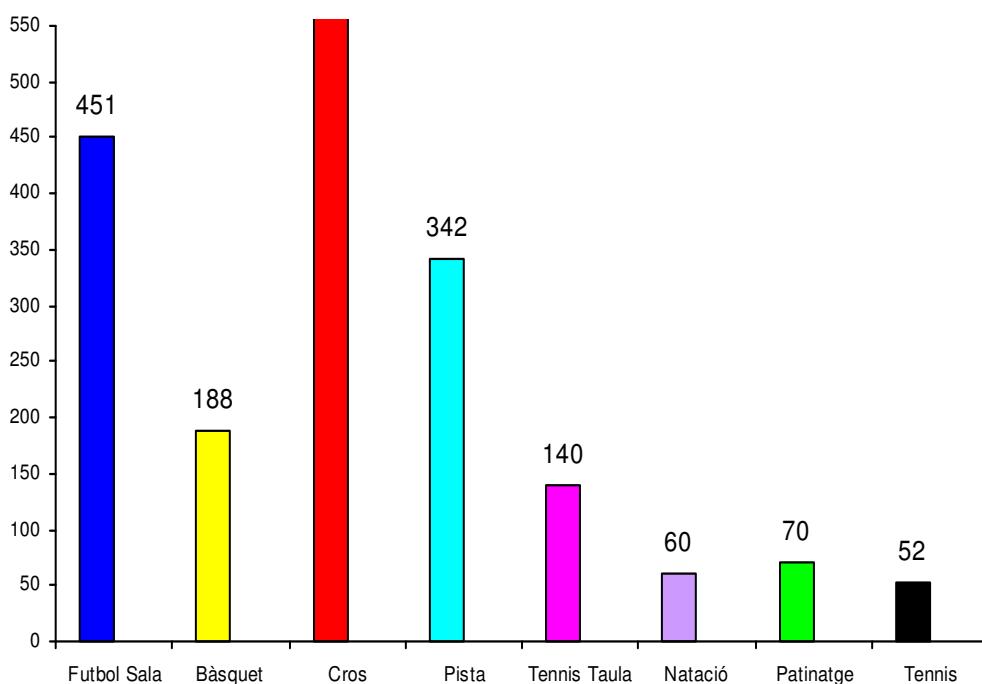
Un total de 52 escolars de Ripollet han participat als entrenaments setmanals de tennis que s'han realitzat a les pistes del poliesportiu amb la col·laboració del club local; Club Tennis Ripollet.

3. RESUM DE PARTICIPACIÓ

3.1. Participació total a l'esport extra escolar

	ESCOLA CLAVE	ESCOLA ESCURSELL	ESCOLA GINESTA	ESCOLA PINETONS	ESCOLA MARTINET	ESCOLA NATACIÓ	ESCOLA GASSÓ	ESCOLA TATCHE	ESCOLA TIANA	ESCOLA FEDAC	ESCOLA SAN JUAN	ESCOLA SANT GABRIEL	AAVV TIANA	INS CAN MAS	INS LLUIS COMPANYS	RUA	TOTALS CATEGORIA
P5	25	19	6	26	1	0	12	11	1	2	10	9	0	0	0	5	127
PREBENJAM	29	33	50	40	0	2	24	50	20	3	10	24	0	0	0	18	303
BENJAMÍ	41	66	51	30	0	11	42	50	18	8	21	23	0	0	0	18	379
ALEVÍ	29	33	40	67	1	15	63	22	23	7	23	30	0	0	0	25	378
INFANTIL	14	2	1	0	0	11	34	0	0	36	0	54	1	29	183	7	372
CADET	0	0	0	0	0	10	40	0	0	30	0	71	18	1	97	5	272
JUVENIL	19	0	0	0	0	0	7	0	0	0	0	0	1	0	49	3	79
TOTAL / ESCOLA	157	153	148	163	2	49	222	133	62	86	64	211	20	30	329	81	1910

3.2. Participants totals per esport



3.3. Nens/es que han participat a l'Esport Extra Escolar 2017-18

	ESCOLA CLAVE	ESCOLA ESCURSELL	ESCOLA GINESTA	ESCOLA PINETONS	ESCOLA MARTINET	ESCOLA NATACIÓ	ESCOLA GASSÓ	ESCOLA TATCHE	ESCOLA TIANA	ESCOLA FEDAC	ESCOLA SAN JUAN	ESCOLA SANT GABRIEL	AAVV TIANA	INS CAN MAS	INS LLUIS COMPANYS	RUA	TOTALS CATEGORIA
P5	19	14	5	23	1	0	11	10	1	2	10	9	0	0	0	3	108
PREBENJAMÍ	24	27	43	37	0	2	17	39	18	3	10	22	0	0	0	11	253
BENJAMÍ	34	45	36	24	0	11	27	39	18	8	17	21	0	0	0	15	295
ALEVÍ	24	27	35	53	1	15	43	22	21	7	21	29	0	0	0	18	316
INFANTIL	12	2	1	0	0	11	28	0	0	36	0	54	1	29	115	6	295
CADET	0	0	0	0	0	10	28	0	0	30	0	71	18	1	78	3	239
JUVENIL	19	0	0	0	0	0	3	0	0	0	0	0	1	0	28	3	54
TOTAL / ESCOLA	132	115	120	137	2	49	157	110	58	86	58	206	20	30	221	59	1560

En total 1560 nens/es de les escoles i instituts de Ripollet han participat durant aquest curs a l'Esport Extra Escolar.

4. REPRESENTANTS LOCALS A ALTRES FASES

FUTBOL SALA

- L'equip Cadet de l'AAVV Tiana s'ha proclamat campió de la Lliga Comarcal i ha estat el representant del Consell Esportiu del Vallès Occidental Sud a la fase Sector.
- L'equip Juvenil "A" de l'escola Clavé s'ha proclamat campió de la Lliga Comarcal de Sabadell i ha estat el representant del Consell Esportiu del Vallès Occidental Sud a la Fase Sector, quedant en segona posició.

BÀSQUET

- L'equip Aleví Femení de l'Escola Gassó s'ha proclamat campió de la Lliga Comarcal, i sots-campió de la Fase Territorial .
- L'equip Infantil masculí de l'Escola Gassó s'ha proclamat campió de la Fase Territorial i 4rt classificat de la Final de Catalunya.
- L'equip Cadet masculí de l'Escola Gassó s'ha proclamat campió de la Lliga organitzada pel Consell Esportiu de Terrassa, i sots-campió de la Fase Territorial .
- L'equip Cadet femení de l'Escola Gassó s'ha classificat per a la Fase Territorial com a primer del Vallès Occidental Sud, quedant sots-campió.

NATACIÓ

Els següents nedadors ripolletencs han aconseguit posició de pòdium a la Final de Catalunya que es va realitzar a El Vendrell

- *Nora Romero González: 3a classificada a la prova de 25 metres braça.*
- *Maria Bonache Fabian: 3a classificada a la prova de 100 metres braça.*
- *Luka Matheo Díaz: 2n classificat a la prova de 100 metres braça.*
- *Hugo Lorenzo Meira: 2n classificat a la prova de 50 metres papallona i 3r classificat a la prova de 50 metres lliures.*

TENNIS DE TAULA

- La següent esportista ha representat al Consell Esportiu del Vallès Occidental Sud a la Final Nacional que s'ha celebrat a Tortosa:

- *Gisela Turanzas, de FEDAC (4a classificada Cadet Femení)*

ORGANITZACIÓ ESDEVENIMENTS NO LOCALS

Ripollet ha estat seu de la Final Comarcal de Tennis Taula individual i per equips i d'una jornada comarcal de Natació.

5. RECOMPTE DE LA PARTICIPACIÓ

ESCOLA	CATEGORIES	1ª mut.	2ª mut.
ESCOLA ESCURSELL	P5	14	5
	PRE-BENJAMINS	27	6
	BENJAMINS	45	21
	ALEVINS	27	6
	INFANTILS	2	0
	CADETS	0	0
	JUVENILS	0	0
	TOTAL	115	38
ESCOLA CLAVÉ	P-5	19	6
	PRE-BENJAMINS	24	5
	BENJAMINS	34	7
	ALEVINS	24	5
	INFANTILS	12	2
	CADETS	0	0
	JUVENILS	19	0
	TOTAL	132	25
ESCOLA TATCHÉ	P5	10	1
	PRE-BENJAMINS	39	11
	BENJAMINS	39	11
	ALEVINS	22	0
	INFANTILS	0	0
	CADETS	0	0
	JUVENILS	0	0
	TOTAL	110	23
ESCOLA GASSÓ	P5	11	1
	PRE-BENJAMINS	17	7
	BENJAMINS	27	15
	ALEVINS	43	20
	INFANTILS	28	6
	CADETS	28	12
	JUVENILS	3	4
	TOTAL	157	65
ESCOLA TIANA	P5	1	0
	PRE-BENJAMINS	18	2
	BENJAMINS	18	0
	ALEVINS	21	2
	INFANTILS	0	0
	CADETS	0	0
	JUVENILS	0	0
	TOTAL	58	4
ESCOLA GINESTA	P-5	5	1
	PRE-BENJAMINS	43	7
	BENJAMINS	36	15
	ALEVINS	35	5
	INFANTILS	1	0
	CADETS	0	0
	JUVENIL	0	0
	TOTAL	120	28

ESCOLA PINETONS	P-5	23	3
	PRE-BENJAMINS	37	3
	BENJAMINS	24	6
	ALEVINS	53	14
	INFANTILS	0	0
	CADETS	0	0
	JUVENIL	0	0
	TOTAL	137	26
ESCOLA MARTINET	P5	1	0
	PRE-BENJAMINS	0	0
	BENJAMINS	0	0
	ALEVINS	1	0
	INFANTILS	0	0
	CADETS	0	0
	JUVENILS	0	0
	TOTAL	2	0
ESCOLA SANT GABRIEL	P5	9	0
	PRE-BENJAMINS	22	2
	BENJAMINS	21	2
	ALEVINS	29	1
	INFANTILS	54	0
	CADETS	71	0
	JUVENILS	0	0
	TOTAL	206	5
ESCOLA FEDAC	P-5	2	0
	PRE-BENJAMINS	3	0
	BENJAMINS	8	0
	ALEVINS	7	0
	INFANTILS	36	0
	CADETS	30	0
	JUVENILS	0	0
	TOTAL	86	0
ESCOLA SAN JUAN	P5	10	0
	PRE-BENJAMINS	10	0
	BENJAMINS	17	4
	ALEVINS	21	2
	INFANTILS	0	0
	CADETS	0	0
	JUVENILS	0	0
	TOTAL	58	6
ESCOLA NATACIÓ	P5	0	0
	PRE-BENJAMINS	2	0
	BENJAMINS	11	0
	ALEVINS	15	0
	INFANTILS	11	0
	CADETS	10	0
	JUVENILS	0	0
	TOTAL	49	0

INS LLUIS COMPANYS	P5	0	0
	PRE-BENJAMINS	0	0
	BENJAMINS	0	0
	ALEVINS	0	0
	INFANTILS	115	68
	CADETS	78	19
	JUVENILS	28	21
	TOTAL	221	108
INS CAN MAS	P5	0	0
	PRE-BENJAMINS	0	0
	BENJAMINS	0	0
	ALEVINS	0	0
	INFANTILS	29	0
	CADETS	1	0
	JUVENILS	0	0
	TOTAL	30	0
AVV TIANA	P5	0	0
	PRE-BENJAMINS	0	0
	BENJAMINS	0	0
	ALEVINS	0	0
	INFANTILS	1	0
	CADETS	18	0
	JUVENILS	1	0
	TOTAL	20	0
RUA	P5	3	2
	PRE-BENJAMINS	11	7
	BENJAMINS	15	3
	ALEVINS	18	7
	INFANTILS	6	1
	CADETS	3	2
	JUVENILS	3	0
	TOTAL	59	22

RECOMPTE PER CATEGORIA

CATEGORIES	1a mut.	2a mut.
P5	108	19
PRE-BENJAMINS	253	50
BENJAMINS	295	84
ALEVINS	316	62
INFANTILS	295	77
CADETS	239	33
JUVENILS	54	25
TOTAL	1560	350

RECOMPTE TOTAL

	1a mut.	2ª mut.	TOTAL
TOTAL PARTICIPACIÓ	1560	350	1910